



Für die einfache
Buchung und
Verwaltung von
Arbeitsplätzen

// kostenlos Testen
// 30 Tage
// ohne Installation
// ohne Risiko

**ONE
CLICK
TO
NEW
WORK**



Unsere Applikation läuft auf dem Desktop, auf Tablets und Smartphones. So hast Du die Möglichkeit, Deinen Platz zu jeder Zeit an jedem Ort zu buchen.

// Jederzeit und überall von jedem Gerät buchen

Wir stellen **DEIN RAUM** über einen Server in der Cloud als SaaS – Software as a Service – zur Verfügung. Anschaffungs- und Betriebskosten bleiben Dir somit erspart. Die Rechenzentren stehen dabei ausschließlich in Deutschland und nutzen zu 100% Ökostrom.

Morgens vor der Arbeit noch einen Schreibtisch ausfindig machen? Eine sehr stressige und zeitaufwendige Angelegenheit. Mit **DEIN RAUM** sind Arbeitsplätze schneller organisiert sowie buchbar.

// Klares Grundriss Design

Etagenpläne Deines Unternehmens werden als grafische Oberflächen im System dargestellt. So können Mitarbeitende in dem digitalisierten Grundriss einfach einsehen, welche Schreibtische frei sind und wer heute im Büro ist.

Projektarbeit beim Kunden, mobiles Arbeiten und Außendienst führen dazu, dass Arbeitsplätze in Deinem Büro oft unbesetzt sind?


// Auslastungsoptimierung durch smarte Analysen

DEIN RAUM hilft Dir dabei, die Einführung zukunftsorientierter Desksharing Konzepte zu realisieren und somit die Ressourcen optimal und effizient zu nutzen. Die Analyse-Funktion hilft dir dabei, den Überblick zu behalten.

© **DEIN RAUM** powered by
PiAL Consult GmbH
www.deinraum.io



**DOREEN
BAARS**



**JANUSZ
WICKBOLD**

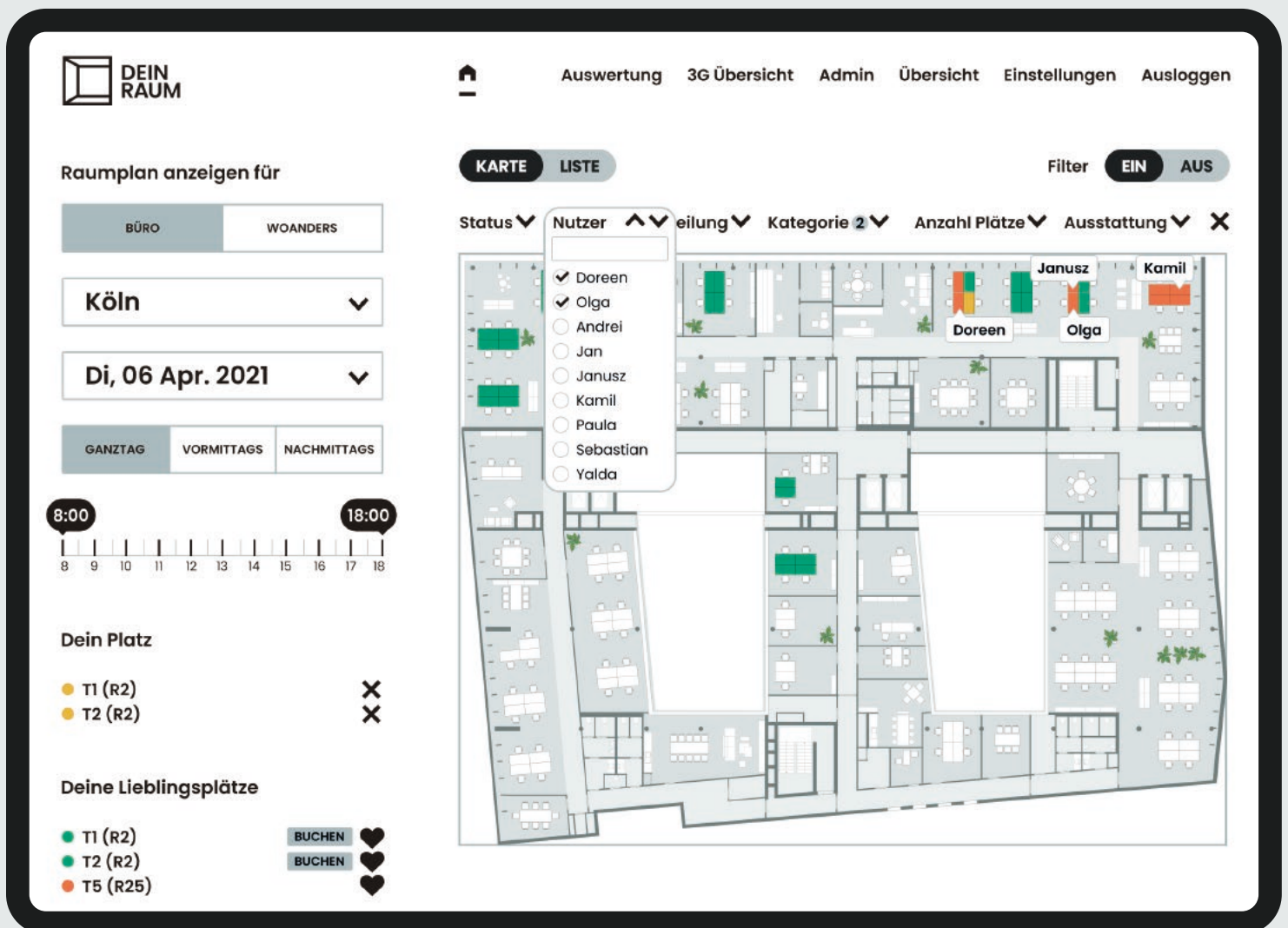


**KAMIL
OK**

info@deinraum.io
+49 403501884 5620

JETZT TERMIN VEREINBAREN


DEIN GRUNDRISS IM ÜBERSICHTLICHEN TOOL MIT EINFACHER BEDIENUNG



The screenshot displays the DEIN RAUM software interface. On the left, there are filters for 'Raumplan anzeigen für' (BÜRO, WOANDERS), location (Köln), date (Di, 06 Apr. 2021), and time (8:00 to 18:00). Below these are options for 'Dein Platz' (T1 (R2), T2 (R2)) and 'Deine Lieblingsplätze' (T1 (R2), T2 (R2), T5 (R25)). The main area shows a floor plan with a 'Nutzer' dropdown menu listing users: Doreen (checked), Olga (checked), Andrei, Jan, Janusz, Kamil, Paula, Sebastian, and Yalda. The floor plan itself has colored markers for Doreen, Olga, Janusz, and Kamil. The top navigation bar includes 'Auswertung', '3G Übersicht', 'Admin', 'Übersicht', 'Einstellungen', and 'Ausloggen'. The interface also has 'KARTE' and 'LISTE' tabs, and a 'Filter' section with 'EIN' and 'AUS' buttons.



DOREEN
BAARS

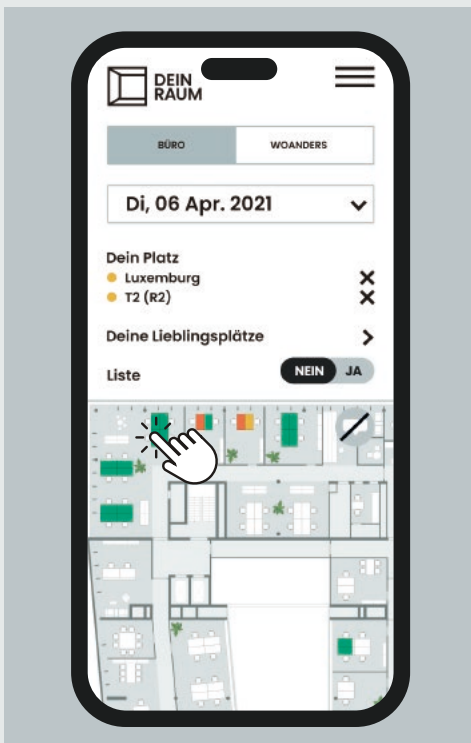


JANUSZ
WICKBOLD

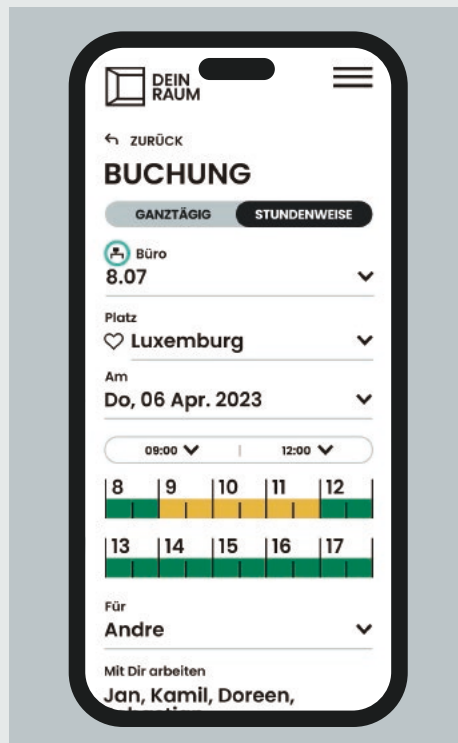


KAMIL
OK

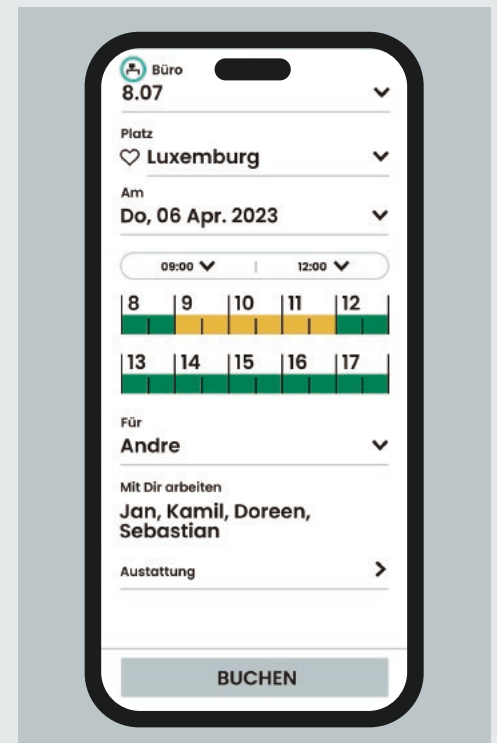
INTUITIV IM SMARTPHONE BUCHEN



1. Freien Platz auswählen



2. Zeitraum auswählen



3. Platz buchen

Wir benötigen von Dir:


// Grundrisse Deiner
Büros in einem
digitalen Format

// Benennung
der Nutzer IDs

// Information über
technische
Ausstattung des
Arbeitsplatzes



DOREEN
BAARS



JANUSZ
WICKBOLD



KAMIL
OK